



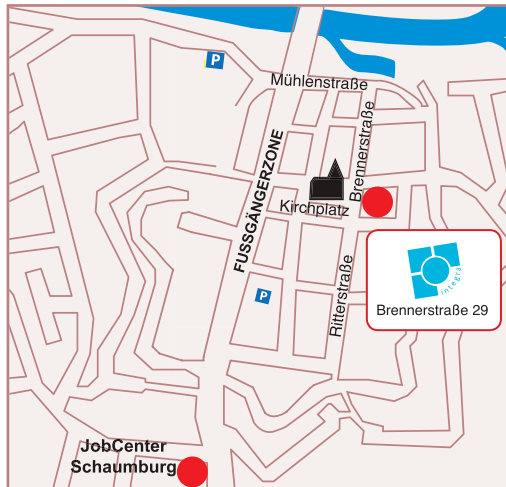
Standort Rinteln

integra GmbH
Brennerstraße 29
31737 Rinteln

www.integra-reha.de


So finden Sie uns

Rinteln: Sie finden uns in der Brennerstraße direkt am Kirchplatz. In Rinteln über die Weserbrücke Richtung Altstadt. An der Ampel links in die Mühlenstraße einbiegen. Die Mühlenstraße mündet direkt in die Brennerstraße. Nutzen Sie die Parkmöglichkeiten der Stadt Rinteln.



Ansprechpartner Rinteln

Birgit Kollenda
Tel. 05751/924 6373
Fax 05751/924 6383
Mail: kollenda@integra-reha.de



Standort Lüdersfeld

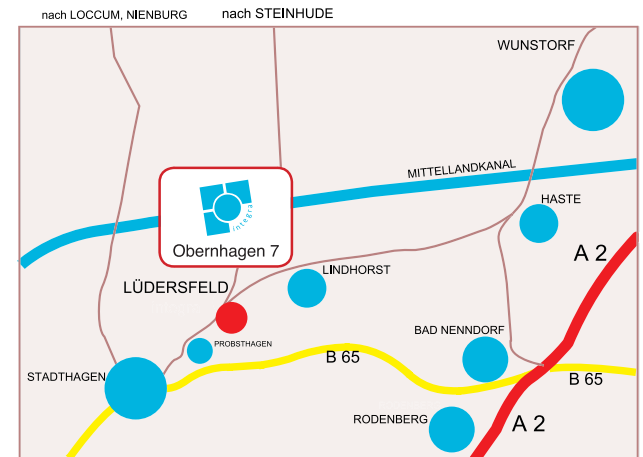
integra GmbH
Obernhagen 7
31702 Lüdersfeld
Tel. 05725/7068-0

www.integra-reha.de

So finden Sie uns

Lüdersfeld: In Stadthagen von der Vornhäger Straße aus Richtung Probsthagen/Steinhude. Direkt am Ortsschild „Lüdersfeld“ liegt die integra an der rechten Seite.

Unser eigener Fahrdienst (Ralf Hesse) holt Sie tagsüber gern vom Bahnhof Stadthagen oder Lindhorst ab Tel.: 05725/70 68 -0.



Ansprechpartner Lüdersfeld

Paul-Gerhard Herde
Tel. 05725/7068-15
Fax 05725/7068-11
Mail: herde@integra-reha.de

LAYOUT: www.wasganzeines.de • BILDMATERIAL © ANDRES RODRIGUEZ - FOTOLIA.COM



Bildung und Praxis für Erwachsene

STEPS



Sie sind arbeitslos oder arbeitssuchend?

Dann nutzen Sie doch unsere „**STEPS**“ BPE-Maßnahme.
BPE ist die Kurzform von „Bildung und Praxis für Erwachsene“.

In enger Kooperation mit Ihnen und in angenehmer Atmosphäre in den integra-Räumlichkeiten unterstützen wir Sie bei der Verbesserung Ihrer persönlichen und fachlichen Voraussetzungen zur Arbeitsaufnahme.

Damit Sie das bekommen was Sie verdienen - eine Arbeitsstelle!

Wir helfen Ihnen

- gemeinsame Ermittlung der jetzigen Situation und des eventuellen Veränderungsbedarfs
- Feststellung der vorhanden Ressourcen und die Erstellung von Zielvereinbarungen
- Förderung und Ausbau Ihres Handlungsplans und dessen Umsetzung
- individuelle Beratung und Betreuung
- Bewerbungstraining
- EDV-Schulung
- fachpraktisches Training innerbetrieblich bzw in Kooperationsbetrieben

Unser gemeinsames Ziel

- Verbesserung Ihrer Handlungskompetenz
- Erarbeitung einer beruflichen Perspektive
- Erhalt und Steigerung vorhandener Qualifikationen, beruflicher Kenntnisse und Fähigkeiten
- Aufnahme einer Arbeitsstelle

Wer kann teilnehmen?

Teilnehmen können:

- Arbeitssuchende aller Altersgruppen
- alle arbeitssuchende Kunden mit Beratungs- und Unterstützungsbedarf, z.B. bei individuellen Problemstellungen oder Langzeitarbeitslose
- Arbeitssuchende mit gesundheitlichen Einschränkungen (ohne Rehastatus)

Voraussetzung: Bildungsgutschein

Dauer und Aufbau der Maßnahme:

Die Maßnahme ist in 2 Module unterteilt. Jedes Modul dauert 3 Monate. Die Inhalte der Module entnehmen Sie bitte der Grafik rechts.

In begründeten Ausnahmen kann die Maßnahme verlängert werden.

Ist das Ziel der Arbeitsaufnahme erreicht, werden Sie noch drei Monate von uns weiterbetreut.

Weitere Informationen über uns finden Sie auch im Internet unter www.integra-reha.de.

Modul 1 - Dauer 3 Monate

- Erstgespräch
- Stärken-/Schwächenanalyse
 - Bewerbungstraining
 - Schwerpunktunterricht
- psychologisch geleitetes Sozialtraining
- Schlüsselqualifikationen: Förderung und Training
 - fachlich berufsorientierte Trainingsbereiche
 - punktuelle Vorbereitung auf Arbeitsplätze

Modul 2 - Dauer 3 Monate

- Durchführung von betrieblichen Erprobungsphasen
 - Feststellung der Qualifikation und der körperlichen Leistungsfähigkeit
 - Anwendung der erworbenen praktischen Fähigkeiten und Fertigkeiten
- Akquisition von Arbeitsplätzen oder Ausbildungsplätzen

Ziel

- sozialversicherungspflichtiges Beschäftigungsverhältnis
 - Ausbildungsplatz
 - ggf. Umschulung
 - ggf. weitere Qualifizierung
 - Arbeitsgelegenheiten (AGH)

**3-monatige Nachbetreuung
im Beschäftigungsverhältnis**